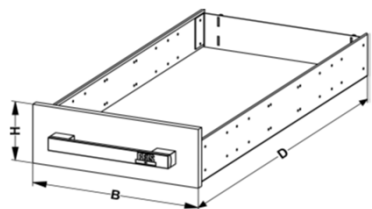


Rozměry zásuvek

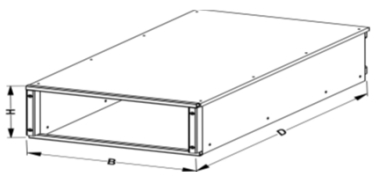


	A	P	B	Q	C	R	D						
Výška zásuvky (h)	117	196	275	354	432	511	590						
Výška hliníkové zásuvky	85	85	185	185	185	185	185						
Šířka zásuvky (b)	30	40	50	60									
	257	357	457	557									
Délka zásuvky (d)	60	70	80	90	105	120	135	150	165	175	190		
	PACTO-Line	457	557	657	757	-	-	-	-	-	-	-	
TopDrawer	-	-	-	-	902	1 047	1 192	1 337	1 482	1 627	1 772		
Standardní dělič	-	-	-	-	1 + 1 *	1 + 1 *	1 + 1 *	1 + 1 *	1 + 1 *	1 + 1 *	1 + 1 *		

\* 1 + 1 rozdělovač dodáván samostatně, včetně upevňovacího materiálu

Maximální nosnost	← 60KG →				← 100KG →						
-------------------	----------	--	--	--	-----------	--	--	--	--	--	--

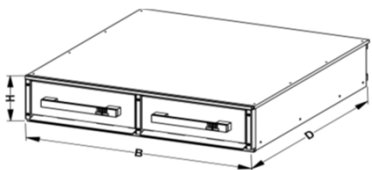
Vnitřní rozměry otevřeného boxu



	O20	O27	O35	O43	O50	O58	O65						
Vnitřní výška otevřeného boxu (h)	160	239	318	397	476	555	633						
Vnitřní šířka otevřeného boxu (b)	30	40	50	60									
	275	374	473	572									
Vnitřní délka otevřeného boxu (d)	60	70	80	90	105	120	135	150	165	175	190		
	540	640	740	840	985	1 130	1 275	1 420	1 565	1 710	1 855		

\* Standardní dno otevřeného boxu 9mm

Vnější rozměry jednotky



Vnější výška (h)	19	27	35	43	51	59	66	76	84	92	100	108	115	123	131
	191	270	348	427	506	585	663	761	839	918	996	1 075	1 154	1 233	1 310
Vnější šířka (b)	30	40	50	60	70	80	90	100	110	120	130	140			
	315	415	515	615	715	815	915	1 015	1 115	1 215	1 315	1 415			
Vnější délka (d)	60	70	80	90	105	120	135	150	165	175	190				
	591	691	791	891	1 036	1 181	1 326	1 471	1 616	1 761	1 906				

\* Včetně 35 mm držadla